

# SKŁADANIE WNIOSKU O SUBWENCJĘ PFR TARCZA 2.0 DLA MŚP

 Tarcza Finansowa PFR 2.0

 Grupa BPS  
Banki Spółdzielcze | Bank BPS

# Przed wnioskiem:



Firma może wnioskować o subwencję finansową od 15 stycznia 2021 r. do 28 lutego 2021 r.

- Firma musi być wpisana do Krajowego Rejestru Sądowego (KRS) lub Centralnej Ewidencji i Informacji o Działalności Gospodarczej (CEiDG)
- W przypadku ubiegania się o subwencję finansową będzie wymagane złożenie pliku JPK\_V7M lub JPK\_V7K do organu podatkowego, z wyprzedzeniem umożliwiającym przepracowanie danych przez organ podatkowy i przekazanie danych do PFR - co najmniej 7 dni kalendarzowych. Złożenie wniosku o subwencję wcześniej rodzi ryzyko jego odrzucenia przez PFR.

# Zanim złożysz wniosek:



Upewnij się, że **dane firmy** widoczne w bankowości elektronicznej są aktualne (zgodnie z wpisem we właściwym rejestrze).

- Zweryfikuj czy posiadasz odpowiednie umocowanie do złożenia wniosku i zawarcia umowy subwencji w formie elektronicznej (wydruk z CEIDG, odpis z KRS lub pełnomocnictwo). Jeśli z odpisu KRS lub z wydruku z CEIDG nie wynika uprawnienie do samodzielnej reprezentacji przedsiębiorcy przez osobę składającą wniosek, niezbędne jest załączenie pełnomocnictwa (zgodnego ze wzorem dostępnym na [stronie PFR](#)) podpisanego wyłącznie kwalifikowanym podpisem elektronicznym (UWAGA: profil zaufany nie spełnia warunków kwalifikowanego podpisu).
- Sprawdź czy na dzień 31 grudnia 2019 r. oraz 1 listopada 2020 r. oraz na dzień składania wniosku prowadziłeś działalność gospodarczą w ramach przynajmniej jednej z [branż wskazanych przez PFR](#).

# Zanim złożysz wniosek:



Przygotuj informację dotyczącą wysokości Przychodów:

- Przygotuj informacje o wysokości Przychodów w wybranych przez Ciebie okresach do porównania:
  - od 1 kwietnia 2020 do 31 grudnia 2020 w porównaniu z analogicznym okresem roku 2019, albo
  - od 1 października 2020 do 31 grudnia 2020 w porównaniu z analogicznym okresem roku 2019.
- Przygotuj informacje o faktycznych i prognozowanych:
  - Przychodach w miesiącach:
    - styczeń, luty, marzec, listopad i grudzień roku 2019,
    - listopad i grudzień roku 2020,
    - styczeń, luty i marzec roku 2021;
  - kosztach stałych w miesiącach:
    - listopad i grudzień roku 2020,
    - styczeń, luty i marzec roku 2021

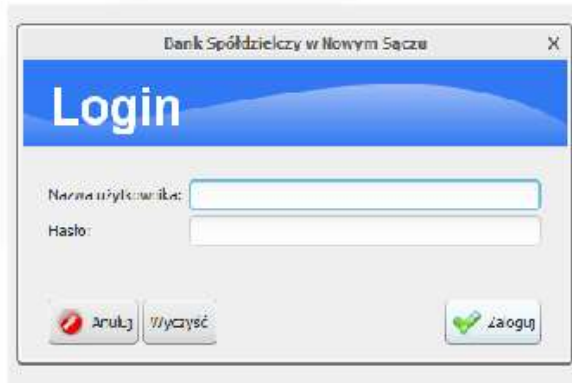
# Zanim złożysz wniosek:



Przygotuj informację o liczbie zatrudnionych pracowników:

- Przygotuj informację o liczbie zatrudnionych pracowników:
  - na potrzeby ustalenia statusu przedsiębiorcy (MŚP) na dzień 31 grudnia 2019 r., a w przypadku braku jakiegokolwiek pracownika na dzień 31 lipca 2020 r.  
Przez pracownika rozumie się osobę zatrudnioną wyłącznie na podstawie umowy o pracę w przeliczeniu na pełne etaty z wyłączeniem pracowników przebywających na urloпах macierzyńskich, ojcowskich, rodzicielskich, wychowawczych lub zatrudnionych w celu przygotowania zawodowego,
  - na potrzeby wyliczenia kwoty subwencji finansowej na dzień 30 września 2020 r.  
Za pracownika uważa się osobę fizyczną, która była zgłoszona przez przedsiębiorcę do ubezpieczenia społecznego w przeliczeniu na pełny wymiar czasu pracy lub osobę współpracującą z przedsiębiorcą, niezależnie od formy prawnej tej współpracy (np. umowy cywilnoprawne) oraz na którą przedsiębiorca odprowadza składki na ubezpieczenie społeczne. Wlicza się także osoby np. na urloпах wychowawczych, macierzyńskich, ojcowskich.

# Jak złożyć wniosek w bankowości elektronicznej:



A screenshot of a web browser window titled "Bank Spółdzielczy w Nowym Sączu". The main heading is "Login". Below it, there are two input fields: "Nazwa użytkownika:" and "Hasło:". At the bottom, there are three buttons: "Anuluj" (with a red circle icon), "Wyczyść" (with a trash icon), and "Zaloguj" (with a green checkmark icon).

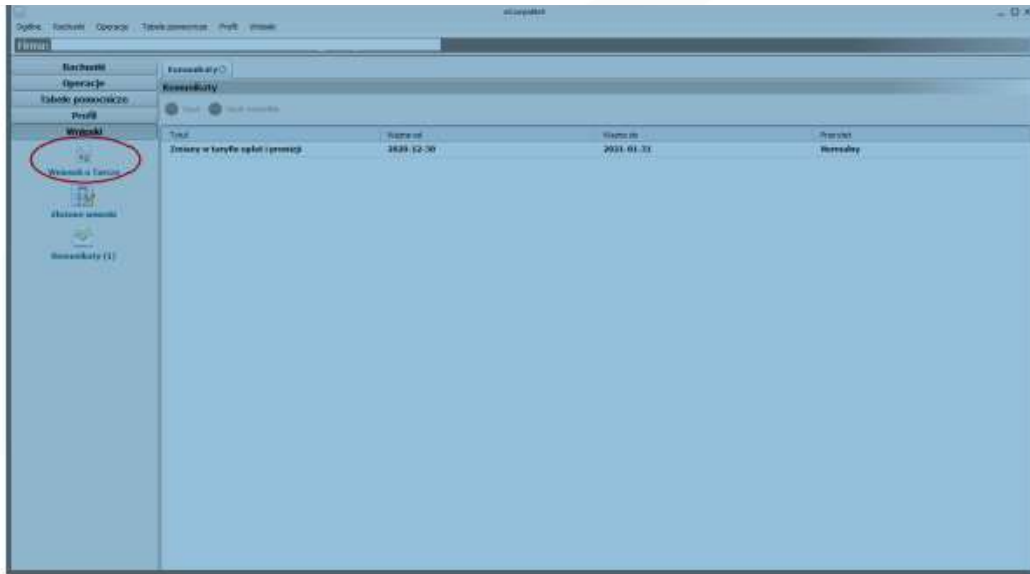
eCorpoNet – slajd nr 6



A screenshot of a web browser window showing the eBankNet login page. It features a header with the bank's logo and name. Below the header, there are two input fields for login credentials and a "Zaloguj" button. The page also includes a decorative banner with a Christmas tree and a "Ważne ogłoszenie" section at the bottom.

eBankNet – slajd nr 7-9

# Wniosek o Subwencję dla MŚP – czynności do wykonania w eCorpoNet



1

Aby złożyć Wniosek o Subwencję Tarcza 2.0 lub sprawdzić status Wniosku należy zalogować się do **bankowości elektronicznej eCorpoNet** i wybrać zakładkę „Wnioski”. Po rozwinięciu się menu bocznego wchodzimy w zakładkę „Wniosek o Tarczę”.

2

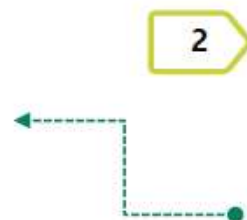
Po wybraniu wniosku pojawi się okno, w którym należy wybrać/zaznaczyć opcję „**Tarcza Finansowa PFR 2.0 dla Mikrofirm i MŚP**”, a następnie wybrać przycisk „Dalej”.



# Wniosek o Subwencję dla MŚP – czynności do wykonania eBankNet



Aby złożyć Wniosek o Subwencję Tarcza 2.0 lub sprawdzić status Wniosku należy zalogować się do **bankowości elektronicznej eBankNet** i wybrać zakładkę „Wnioski”.



Po lewej stronie pojawi się menu boczne, z którego wybieramy zakładkę „**Wnioski dla Firm eximee**”.

Następnie klikamy w okno „**Wniosek z rachunku**” i wybieramy rachunek Banku, na który ma być przekazana kwota Subwencji z Tarczy 2.0.

**UWAGA!**

Wybrany rachunek musi być firmowym rachunkiem rozliczeniowym prowadzonym w PLN. Nie może to być rachunek techniczny, VAT, walutowy, czy rachunek oszczędnościowo rozliczeniowy.



# Wniosek o Subwencję dla MSP – czynności do wykonania w eBankNet



Komunikaty (2) - Wyloguj (407)

Mój portfel Przelewy Kredyty Rachunki Lokaty Karty Moj profil Kontakt Definicje Wnioski

Moje wnioski **Krok 1. Wniosek z rachunku** 52880400000000001222780002

Założ lokatę **Krok 2. Dane do wniosku Wnioski dla Firm eximee**

Wnioski eximee

Wnioski dla Firm eximee

Imię  
Nazwisko  
PESEL  
NIP  
REGON  
KRS  
Data założenia firmy  
Nazwa firmy  
Numer telefonu  
Rachunek

Anuluj Dalej

Bank Spółdzielczy w Limanowej

Kontakt • Strona Główna • Regulamin • Instrukcja • Wymagania • Tabela kursów walut • Samouczek SKK

Po wyborze przycisku „Dalej” system poprosi o **autoryzację kodem SMS** lub **poprzez akceptację powiadomienia Push** w ramach aplikacji BS .Mobile – w zależności od uruchomionej formy autoryzacji.

3

Po wybraniu rachunku, przechodzimy do zakładki „**Dane do wniosku Wnioski dla Firm eximee**”, gdzie pojawiają się dane firmy i wybieramy „Dalej”.



Komunikaty (2) - Wyloguj (455)

Mój portfel Przelewy Kredyty Rachunki Lokaty Karty Moj profil Kontakt Definicje Wnioski

Moje wnioski **Podsumowanie wniosku Wnioski dla Firm eximee**

Założ lokatę

Wnioski eximee

Wnioski dla Firm eximee

Imię  
Nazwisko  
PESEL  
NIP  
REGON  
KRS  
Data założenia firmy  
Nazwa firmy  
Numer telefonu  
Rachunek

Podaj hasło SMS dla operacji w 5 z dnia 2020-12-08

Wyślij SMS z kodem

Anuluj Przejdź do składania wniosku

Bank Spółdzielczy w Limanowej

Kontakt • Strona Główna • Regulamin • Instrukcja • Wymagania • Tabela kursów walut • Samouczek SKK

4

# Wniosek o Subwencję dla MŚP – czynności do wykonania w eBankNet



Komunikaty (2) - Wyloguj (4:43)

Mój portfel Przelewy Kredyty Rachunki Lokaty Karty Mój profil Kontakt

Moje wnioski

Zalóż lokatę

Wnioski eximex

Wnioski dla Firm eximex

Podstawowe wnioski Wnioski dla Firm eximex

Imię

Nazwisko

PESEL

NIP

REGON

KRS

Data założenia firmy

Nazwa firmy

Numer telefonu

Rachunek

Podaj hasło SMS dla operacji nr 5 z dnia 2020-12-08

\*\*\*\*\*

SMS został wysłany

Anuluj Przejdź do składania wniosku

5

Po wpisaniu kodu SMS wybieramy „**Przejdź do składania wniosku**”. W przypadku autoryzacji przez powiadomienie Push – system automatycznie przekieruje nas na stronę „**Wybór wniosku**”.

6

Bank Spółdzielczy w Nowym Sączu

Wybór wniosku

EXI000000825287

Wybierz opcję

Złóż wniosek Rodzina 500+

Zobacz status złożonego wniosku

Tarcza Finansowa PFR dla Mikrofirm i MŚP

Tarcza Finansowa PFR dla Mikrofirm i MŚP - Umocowanie

Tarcza Finansowa PFR 2.0 dla Mikrofirm i MŚP

Na stronie „**Wybór wniosku**” należy wybrać/zaznaczyć opcję „**Tarcza Finansowa PFR 2.0 dla Mikrofirm i MŚP**”.

Po wybraniu przycisku „**Dalej**” zostaniesz przekierowany na Wniosek Umocowanie

Dalej

# Wniosek o Subwencję dla MŚP – czynności do wykonania

1 Informacje o firmie
2 Subwencja finansowa
3 Umocowanie
4 Podsumowanie
5 Koniec

**Przedsiębiorco, zanim złożysz wniosek:**

1. Upewnij się, że **dane firmy** widoczne w bankowości elektronicznej są aktualne (zgodnie z wpisem we właściwym rejestrze).
2. Zweryfikuj czy posiadasz odpowiednie **umocowanie do złożenia wniosku i zawarcia umowy subwencji** w formie elektronicznej (wydruk z CEIDG, odpis z KRS lub pełnomocnictwo).  
Jeśli z odpisu KRS lub z wydruku z CEIDG nie wynika uprawnienie do samodzielnej reprezentacji przedsiębiorcy przez osobę składającą wniosek, niezbędne jest załączenie pełnomocnictwa (zgodnego ze wzorem dostępnym na stronie internetowej PFR - pfrsa.pl) **podpisanego kwalifikowanym podpisem elektronicznym** (UWAGA: profil zaufany nie spełnia warunków kwalifikowanego podpisu).
3. Sprawdź czy na dzień 31 grudnia 2019 r. oraz 1 listopada 2020 r. oraz na dzień składania wniosku prowadziłeś działalność gospodarczą w ramach przynajmniej jednej z branż wskazanych na stronie internetowej PFR (pfrsa.pl).
4. Przygotuj informacje o wysokości **Przychodów** w wybranych przez Ciebie okresach do porównania:
  - od 1 kwietnia 2020 do 31 grudnia 2020 w porównaniu z analogicznym okresem roku 2019, albo
  - od 1 października 2020 do 31 grudnia 2020 w porównaniu z analogicznym okresem roku 2019.
5. Dodatkowo w przypadku MŚP przygotuj informacje o faktycznych i prognozowanych:
  - **Przychodach** w miesiącach:
    - styczeń, luty, marzec, listopad i grudzień roku 2019,
    - listopad i grudzień roku 2020,
    - styczeń, luty i marzec roku 2021;
  - **Kosztach Stałych** w miesiącach:
    - listopad i grudzień roku 2020,
    - styczeń, luty i marzec roku 2021.
6. Przygotuj informację o **liczbie zatrudnionych pracowników**:
  - na potrzeby ustalenia statusu przedsiębiorcy (Mikrofirma/MŚP) **na dzień 31 grudnia 2019 r.**, a w przypadku braku jakiegokolwiek pracownika **na dzień 31 lipca 2020 r.**  
Przez pracownika rozumie się osobę zatrudnioną wyłącznie na podstawie umowy o pracę w przeliczeniu na pełne etaty z wyłączeniem pracowników przebywających na urloпах macierzyńskich, ojcowskich, rodzicielskich, wychowawczych lub zatrudnionych w celu przygotowania zawodowego,
  - na potrzeby wyliczenia kwoty subwencji finansowej **na dzień 30 września 2020 r.**  
Za pracownika uważa się osobę fizyczną, która była zgłoszona przez przedsiębiorcę do ubezpieczenia społecznego w przeliczeniu na pełny wymiar czasu pracy lub osobę współpracującą z przedsiębiorcą, niezależnie od formy prawnej tej współpracy (np. umowy cywilnoprawnej) oraz na którą przedsiębiorca odprowadza składki na ubezpieczenie społeczne. Wlicza się także osoby np. na urloпах wychowawczych, macierzyńskich, ojcowskich.

Dalej

5

Po wybraniu tych linków zostaniesz przekierowany na stronę www PFR, gdzie pobierzesz wzór Pełnomocnictwa oraz sprawdzisz listę kodów PKD, które kwalifikowane są w ramach Tarczy 2.0.

W tych trzech datach musisz mieć przynajmniej jeden ze wskazanych kodów:

31 grudnia 2019, 1 listopada 2020 r., dzień złożenia wniosku.

Nie musi to być ten sam kod oraz nie musi to być kod główny.

Po wybraniu przycisku „Dalej” zostaniesz przekierowany na kolejny ekran

# Wniosek o Subwencję dla MŚP – czynności do wykonania

1 Informacje o firmie 2 Subwencja finansowa 3 Umowa 4 Płatności 5

**DANE FIRMY**

Nazwa firmy

Numer NIP firmy

Numer REGON firmy

Kod PKD prowadzonej działalności

Forma prawna beneficjenta pomocy

Numer KRS (jeśli dotyczy)

Kategoria przedsiębiorcy  Mikroprzedsiębiorca  Mały lub średni przedsiębiorca

6

## DANE FIRMY

Należy wypełnić pola, dla których nie nastąpiło automatyczne zaczytanie danych.

Po wybraniu ikonki znaku zapytania „?” wyświetlą się podpowiedzi w zakresie wymaganych danych w ramach danego pola.

W polu Kategoria przedsiębiorcy należy wybrać:



Mikroprzedsiębiorca – jeżeli zatrudnienie w firmie na dzień 31.12.2019 r., a w przypadku braku jakiegokolwiek pracownika na tę datę - na dzień 31 lipca 2020 r., nie przekraczało 9 pracowników (z wyłączeniem właściciela/i), a roczny obrót lub suma bilansowa nie przekracza 2 mln euro;

Mały lub średni przedsiębiorca – jeżeli zatrudnienie w firmie na dzień 31 grudnia 2019 r., a w przypadku braku jakiegokolwiek pracownika na tę datę - na dzień 31 lipca 2020 r., nie przekraczało 249 pracowników (z wyłączeniem właściciela/i), a roczny obrót nie przekracza 50 mln EUR lub suma bilansowa nie przekracza 43 mln EUR.

# Wniosek o Subwencję dla MŚP – czynności do wykonania



Duży przedsiębiorca może uczestniczyć w Programie na takich warunkach jak MŚP, jeżeli:

- a) 25% lub więcej jego kapitału zakładowego lub praw głosu jest bezpośrednio lub pośrednio kontrolowane, wspólnie lub indywidualnie, przez jeden lub więcej organów publicznych, przy czym w każdym przypadku przedsiębiorstwo samodzielnie (bez wspólników i podmiotów powiązanych) zatrudnia do 249 pracowników, a roczny obrót nie przekracza 50 mln EUR lub jego suma bilansowa nie przekracza 43 mln EUR oraz
- b) nie jest Mikroprzedsiębiorcą,
- c) nie skorzystał z programu Tarcza finansowa Polskiego Funduszu Rozwoju dla Dużych Firm.

Przedsiębiorca oświadcza, że: (i) na dzień 31 grudnia 2019 r. był oraz (ii) na dzień zawarcia niniejszej Umowy jest przedsiębiorcą w rozumieniu art. 4 ust. 1 i 2 Prawa Przedsiębiorców wpisanym do: Centralnej Ewidencji i Informacji o Działalności Gospodarczej albo rejestru przedsiębiorców Krajowego Rejestru Sądowego

Tak  Nie

7

## DANE FIRMY

Firma musi być wpisana do Krajowego Rejestru Sądowego (KRS) lub Centralnej Ewidencji i Informacji o Działalności Gospodarczej (CEiDG), aby móc dalej składać wnioski.

# Wniosek o Subwencję dla MŚP – czynności do wykonania

REZYDENCJA PODATKOWA

Przedsiębiorca oświadcza, że posiada rezydencję podatkową na terenie Europejskiego Obszaru Gospodarczego oraz jego główny Beneficjent Rzeczywisty nie posiada rezydencji podatkowej w "raju podatkowym".

Tak  Nie

8

Należy wybrać odpowiednią odpowiedź przy tym oświadczeniu.  
W przypadku zaznaczenia opcji „NIE” pojawi się kolejny ekran.

REZYDENCJA PODATKOWA

Przedsiębiorca oświadcza, że posiada rezydencję podatkową na terenie Europejskiego Obszaru Gospodarczego oraz jego główny Beneficjent Rzeczywisty nie posiada rezydencji podatkowej w "raju podatkowym".

Tak  Nie

Przedsiębiorca oświadcza, że w związku z oświadczeniem o nieposiadaniu przez Beneficjenta rezydencji podatkowej na terenie Europejskiego Obszaru Gospodarczego lub posiadaniu rezydencji podatkowej przez głównego Beneficjenta Rzeczywistego Beneficjenta w "raju podatkowym", Beneficjent zobowiązuje się, jeśli nie ma rezydencji podatkowej na terenie Europejskiego Obszaru Gospodarczego, przenieść rezydencję podatkową na teren Europejskiego Obszaru Gospodarczego, oraz, jeśli główny Beneficjent Rzeczywisty Beneficjenta ma rezydencję podatkową w "raju podatkowym", spowodować, że główny Beneficjent Rzeczywisty Beneficjenta przeniesienie rezydencję podatkową na teren Europejskiego Obszaru Gospodarczego, w terminie 9 miesięcy od dnia udzielenia Subwencji Finansowej.

Tak  Nie

Należy odznaczyć akceptację tego oświadczenia, aby móc przejść dalej.

# Wniosek o Subwencję dla MŚP – czynności do wykonania

ADRES KORESPONDENCYJNY FIRMY

Kraj

Ulica

Numer domu / numer lokalu  /

Kod pocztowy i miejscowość

Adres e-mail do korespondencji z PFR

9

## ADRES KORESPONDENCYJNY FIRMY

Należy wypełnić pola dla których nie nastąpiło automatyczne zaczytanie danych.

Po zaznaczeniu ikonki znaku zapytania „?” wyświetlą się podpowiedzi w zakresie wymaganych danych w ramach danego pola.

To pole jest obowiązkowe i będzie wykorzystywane przez PFR do wszelkiej komunikacji z Beneficjentem.

Po wybraniu przycisku „Dalej” zostaniesz przekierowany na kolejny ekran

Po wybraniu przycisku „Wróć” zostaniesz przekierowany na poprzedni ekran.

# Wniosek o Subwencję dla MŚP – czynności do wykonania

1 Informacja o firmie 2 Subwencja finansowa 3 Umocowanie 4 Podsumowanie 5 Koniec

ZATRUDNIENIE I OBROTY

Liczba pracowników na dzień 31.12.2019 r., z wyłączeniem podmiotów powiązanych

Obrót w 2019 r. podmiotu wnioskującego, z wyłączeniem podmiotów powiązanych  PLN

Suma bilansowa w 2019 r. podmiotu wnioskującego, z wyłączeniem podmiotów powiązanych  PLN

Należy podać wartość (netto w PLN) obrotów gospodarczych i sumy bilansowej w 2019 roku w celu ustalenia statusu MŚP. O tym, czy firma kwalifikuje się jako MŚP decydują dwa czynniki. Pierwszym jest zatrudnienie, natomiast drugim roczny obrót za 2019 r. nie przekraczał 50 mln EUR lub suma bilansowa w 2019 r. nie przekraczała 43 mln EUR. Przy czym wystarczy tylko, aby jeden z elementów kryterium finansowego nie przekraczał limitu przewidzianego dla MŚP, aby cały warunek kryterium finansowego został spełniony.



## Przykład

Przedsiębiorca zatrudniający 100 pracowników, którego obrót wynosi 60 mln EUR, a suma bilansowa 30 mln EUR, jest MŚP, gdyż jeden z elementów stanowiących kryterium finansowe mieści się w granicach ustalonych przez PFR. Biorąc pod uwagę wyłącznie kryterium finansowe, podmiot nie będzie MŚP, tylko wtedy, gdy obie wartości (obrot i suma bilansowa) będą powyżej progów ustalonych przez PFR.

10

## ZATRUDNIENIE I OBROTY

Należy podać liczbę pracowników zatrudnionych przez przedsiębiorcę na dzień 31.12.2019 r. - nie więcej niż 249 pracowników.

Na potrzeby ustalenia statusu MŚP przez pracownika należy rozumieć osobę zatrudnioną na podstawie umowy o pracę, przy czym za pracowników nie uważa się pracowników na urloпах macierzyńskich, ojcowskich, rodzicielskich, wychowawczych lub zatrudnionych w celu przygotowania zawodowego.

W przypadku braku jakiegokolwiek pracownika na tę datę – należy w tym polu wpisać „0” i w kolejnym polu należy podać liczbę pracowników na dzień 31 lipca 2020 r.

1 Informacja o firmie 2 Subwencja finansowa 3 Umocowanie 4 Podsumowanie 5 Koniec

ZATRUDNIENIE I OBROTY

Liczba pracowników na dzień 31.12.2019 r., z wyłączeniem podmiotów powiązanych

Upewnij się, że wpisałeś poprawną liczbę pracowników, ponieważ różni się ona od liczby pracowników dla kategorii przedsiębiorcy, jaką wybrałeś na poprzednim kroku.

Liczba pracowników na dzień 31.07.2020 r., z wyłączeniem podmiotów powiązanych



# Wniosek o Subwencję dla MŚP – czynności do wykonania

## 11 ZGODY I OŚWIADCZENIA

### ZGODY I OŚWIADCZENIA

Przedsiębiorca oświadcza, że jest MŚP albo Dużym Przedsiębiorcą

Potwierdzenie statusu zgodnie z załącznikiem I do Rozporządzenia Komisji (UE) nr 651/2014 z dnia 17 czerwca 2014 r. uznającego niektóre rodzaje pomocy za zgodne z rynkiem wewnętrznym w zastosowaniu art. 107 i 108 Traktatu (Dz. U. UE. L. z 2014 r. Nr 187, str. 1 z późn. zm.). W przypadku gdy przedsiębiorca prowadzi działalność w sektorze: (a) rolnym lub leśnym, zastosowanie ma załącznik I do Rozporządzenia Komisji (UE) nr 702/2014 z dnia 25 czerwca 2014 r. uznającym niektóre kategorie pomocy w sektorach rolnym i leśnym oraz na obszarach wiejskich za zgodne z rynkiem wewnętrznym w zastosowaniu art. 107 i 108 Traktatu o funkcjonowaniu Unii Europejskiej (Dz. U. UE. L. z 2014 r. Nr 193, str. 1 z późn. zm.); (b) rybołówstwa i akwakultury, zastosowanie ma załącznik I do Rozporządzenia Komisji (UE) nr 1388/2014 z dnia 16 grudnia 2014 r. uznającym niektóre kategorie pomocy udzielanej przedsiębiorstwom prowadzącym działalność w zakresie produkcji, przetwórstwa i wprowadzania do obrotu produktów rybołówstwa i akwakultury za zgodne z rynkiem wewnętrznym w zastosowaniu art. 107 i 108 Traktatu o funkcjonowaniu Unii Europejskiej (Dz. U. UE. L. z 2014 r. Nr 369, str. 37).

Tak  Nie

Przedsiębiorca oświadcza, że na dzień:

- (i) złożenia Wniosku prowadzi działalność gospodarczą, tj. działalność nie została zawieszona ani wykreślona z Centralnej Ewidencji i Informacji o Działalności Gospodarczej albo rejestru przedsiębiorców Krajowego Rejestru Sądowego
- (ii) złożenia Wniosku nie otworzył likwidacji na podstawie Kodeksu Spółek Handlowych
- (iii) złożenia Wniosku nie zostało w stosunku do niego otwarte postępowanie upadłościowe na podstawie ustawy Prawo Upadłościowe oraz według najlepszej wiedzy Przedsiębiorcy nie istnieją przesłanki do złożenia wniosku w przedmiocie ogłoszenia jego upadłości
- (iv) złożenia Wniosku nie zostało otwarte postępowanie restrukturyzacyjne na podstawie Prawa Restrukturyzacyjnego oraz według najlepszej wiedzy Przedsiębiorcy nie istnieją przesłanki do złożenia wniosku w przedmiocie rozpoczęcia postępowania restrukturyzacyjnego Przedsiębiorstwa
- (v) 31 grudnia 2019 roku prowadził działalność gospodarczą

(TAK oznacza złożone oświadczenie w przedstawionej treści w całości, NIE oznacza nie złożenie takiego oświadczenia w całości.)

Tak  Nie

Przedsiębiorca oświadcza, że na dzień:

- (i) 31 grudnia 2019 r., lub
- (ii) 31 grudnia 2020 r., lub
- (iii) złożenia Wniosku nie zalegał z płatnościami podatków oraz płatnościami składek na ubezpieczenia społeczne

(TAK oznacza złożone oświadczenie w treści przedstawionej poniżej, NIE oznacza nie złożenie takiego oświadczenia. Nie uznaje się za zaległość

- (i) rozłożenia płatności na raty lub jej odroczenia, lub
- (ii) zalegania z płatnościami podatków nieprzekraczającego trzykrotności wartości opłaty pobieranej przez operatora wyznaczonego w rozumieniu Prawa Poczтового za traktowanie przesyłki listowej jako przesyłki poleconej

Tak  Nie

Przedsiębiorca oświadcza, że na dzień 31 grudnia 2019 roku, 1 listopada 2020, oraz dzień złożenia Wniosku, prowadził działalność gospodarczą w ramach kodów PKD kwalifikujących Przedsiębiorcę do Programu 2.0, wymienionych w Regulaminie.

(Kody PKD muszą być kodami PKD ujawnionymi w rejestrze przedsiębiorców Krajowego Rejestru Sądowego albo Centralnej Ewidencji i Informacji o Działalności Gospodarczej. Kod PKD nie musi być przeważającym kodem PKD Przedsiębiorcy)

Tak  Nie

Przedsiębiorca oświadcza, że posiada przedsiębiorstwa powiązane lub przedsiębiorstwa partnerskie, których dane finansowe lub dane dotyczące zatrudnienia wpływają na status Przedsiębiorcy (w rozumieniu załącznika I do Rozporządzenia Komisji (UE) nr 651/2014 z dnia 17 czerwca 2014 r. uznającego niektóre rodzaje pomocy za zgodne z rynkiem wewnętrznym w zastosowaniu art. 107 i 108 Traktatu (Dz. U. UE. L. z 2014 r. Nr 187, str. 1 z późn. zm.) („GBER”).

Tak  Nie

Przedsiębiorca oświadcza, że 25% lub więcej kapitału zakładowego lub praw głosu Przedsiębiorcy jest bezpośrednio lub pośrednio kontrolowane, wspólnie lub indywidualnie, przez jeden lub więcej organów publicznych.

Tak  Nie

Wróć

Dalej

Należy odznaczyć akceptację poszczególnych oświadczeń.

Należy odznaczyć stosowne oświadczenie W przypadku wybrania opcji „TAK” pojawi się kolejne oświadczenie.

Po wybraniu przycisku „Wróć” zostaniesz przekierowany na poprzedni ekran.  
Po wybraniu przycisku „Dalej” zostaniesz przekierowany na kolejny ekran

# Wniosek o Subwencję dla MŚP – czynności do wykonania

Informacje o firmie   Subwencja finansowa   Umocowanie   Podsumowanie   Koniec

SYTUACJA FINANSOWA - SPADEK PRZYCHODÓW

Wybierz sposób obliczenia spadku Przychodów

porównanie Przychodów z **ostatniego kwartału** roku 2020 z analogicznym okresem w roku poprzednim

porównanie sumy Przychodów z **ostatnich trzech kwartałów** roku 2020 z analogicznym okresem w roku poprzednim

Przychody w wybranym okresie roku 2020  PLN

Przychody w wybranym okresie roku 2019  PLN

Spadek Przychodów wynikający z oświadczonych wartości 0%

Przedsiębiorca oświadcza, że liczba osób zatrudnionych na dzień 30.09.2020 r. wynosi

## 12 SPADEK PRZYCHODÓW

Wybierz jeden z okresów porównawczych do obliczenia spadku przychodów potrzebnych do określenia wartości progu subwencji.

Podaj przychody netto w wybranym okresie z roku 2020 i 2019 w celu obliczenia spadku przychodów.

Spadek przychodów zostanie wyliczony automatycznie na podstawie danych wprowadzonych w dwóch powyższych polach.

**PAMIĘTAJ!**  
Aby ubiegać się o subwencję finansową minimalny spadek przychodów w wybranym okresie to **30%**.



Należy podać liczbę pracowników zatrudnionych przez przedsiębiorcę na dzień 30.09.2020 r.

Na potrzeby wyliczenia kwoty subwencji finansowej przez pracownika należy rozumieć osobę fizyczną i) która zgodnie z przepisami polskiego prawa pozostaje z pracodawcą w stosunku pracy oraz na dzień ustalania stanu zatrudnienia pracodawcy na potrzeby określenia kwoty subwencji finansowej została zgłoszona przez pracodawcę do ubezpieczeń społecznych, z zastrzeżeniem, że stan zatrudnienia określa się w przeliczeniu na pełny wymiar czasu pracy; (ii) współpracującą z przedsiębiorcą, niezależnie od formy prawnej tej współpracy (w szczególności na podstawie umów cywilnoprawnych - np. umowa zlecenia), oraz za którą przedsiębiorca odprowadza składki na ubezpieczenia społeczne na dzień ustalania stanu zatrudnienia przedsiębiorcy dla i) i wysokości subwencji finansowej przysługującej przedsiębiorcy.

# Wniosek o Subwencję dla MŚP – czynności do wykonania

## 12 SPADEK PRZYCHODÓW

SYTUACJA FINANSOWA - PORÓWNANIE PRZYCHODÓW I PODSUMOWANIE KOSZTÓW STAŁYCH

W przypadku miesięcy kalendarzowych, dla których **jeszcze nie posiadasz informacji** o wysokości Przychodów lub kosztów stałych, oszacuj te wartości wedle swojej najlepszej wiedzy. Jeśli w danym miesiącu **nie występuje** Przychód lub koszty stałe - wpisz wartość 0.

**Przychody i koszty stałe w listopadzie i w grudniu**

Przychód listopad 2019 <input type="text"/> PLN	Przychód listopad 2020 <input type="text"/> PLN	Koszty stałe listopad 2020 <input type="text"/> PLN
Przychód grudzień 2019 <input type="text"/> PLN	Przychód grudzień 2020 <input type="text"/> PLN	Koszty stałe grudzień 2020 <input type="text"/> PLN

**Przychody i koszty stałe w pierwszym kwartale**

Przychód styczeń 2019 <input type="text"/> PLN	Przychód styczeń 2021 <input type="text"/> PLN	Koszty stałe styczeń 2021 <input type="text"/> PLN
Przychód luty 2019 <input type="text"/> PLN	Przychód luty 2021 <input type="text"/> PLN	Koszty stałe luty 2021 <input type="text"/> PLN
Przychód marzec 2019 <input type="text"/> PLN	Przychód marzec 2021 <input type="text"/> PLN	Koszty stałe marzec 2021 <input type="text"/> PLN

Wróć Dalej

Podaj przychody w wybranych miesiącach z roku 2019 i 2020 w celu obliczenia spadku przychodów (min. 30%) oraz Koszty stałe za wskazane miesiące roku 2020, które stanowią podstawę do wyliczenia kwoty

Podaj przychody w wybranych miesiącach z roku 2019 oraz prognozowane przychody we wskazanych miesiącach za 2021 w celu obliczenia spadku przychodów (min. 30%) oraz prognozowane Koszty stałe za wskazane miesiące roku 2021, które będą stanowić podstawę do wyliczenia kwoty subwencji.

Po wybraniu przycisku „Wróć” zostaniesz przekierowany na poprzedni ekran.  
Po wybraniu przycisku „Dalej” zostaniesz przekierowany na kolejny ekran.

# Wniosek o Subwencję dla MŚP – czynności do wykonania



Koszty Stałe oznaczają faktyczną stratę brutto (wynik finansowy przedsiębiorcy przed opodatkowaniem, uwzględniający zysk/stratę z działalności operacyjnej oraz koszty i przychody finansowe) w okresie od 1 listopada 2020 r. do 31 marca 2021 r., wykazaną przez Beneficjenta w rachunku zysków i strat lub innych dokumentach sprawozdawczych, z wyłączeniem rezerw na utratę wartości aktywów oraz uwzględniającą pomoc publiczną uzyskaną z innych źródeł (otrzymana lub oczekiwana).

W przypadku MŚP subwencja finansowa udzielana jest do wysokości 70% Kosztów Stałych. Wysokość kwoty subwencji finansowej określana jest na bazie deklarowanej przez beneficjenta wysokości Kosztów Stałych (za okres listopad – grudzień 2020 r. na podstawie rzeczywistych Kosztów Stałych oraz za okres styczeń – marzec 2021 r. na podstawie prognozowanych Kosztów Stałych).

Beneficjent będzie uprawniony do rekompensaty Kosztów Stałych tylko za okresy kwalifikowane, w których spadek obrotów wynosi co najmniej 30%. Koszty Stałe oraz wysokość obrotów za okres listopad - grudzień 2020 r. będą weryfikowane na podstawie danych rzeczywistych. Prognoza Kosztów Stałych oraz wysokości obrotów za okres styczeń-marzec 2021 r. będą natomiast weryfikowane następczo - jako warunek umorzenia subwencji finansowej.

Beneficjent będzie zobowiązany do zwrotu subwencji finansowej w kwocie przekraczającej 70% rzeczywistych Kosztów Stałych w okresie od 1 listopada 2020 r. do 31 marca 2021 r., z wyłączeniem rezerw na utratę wartości aktywów oraz uwzględniającej uzyskaną pomoc publiczną z innych źródeł.

# Wniosek o Subwencję dla MŚP – czynności do wykonania

## 13 KWOTA SUBWENCJI

Sugerowana kwota subwencji finansowej wyliczona na podstawie danych wprowadzonych na poprzednim ekranie.

Wpisz kwotę subwencji finansowej, którą chcesz otrzymać. Upewnij się, że wpisałeś właściwą wartość.

**PAMIĘTAJ!**

Maksymalna kwota finansowania dla MŚP z Tarczy Finansowej 2.0 nie może przekroczyć 3,5 mln zł z zastrzeżeniem, że wysokość pomocy na jednego pracownika nie może przekroczyć 72 tys. zł, a maksymalna kwota finansowania z Tarczy Finansowej 1.0 i Tarczy Finansowej 2.0 nie może w sumie przekroczyć 144 tys. zł na jednego pracownika.

Stan zatrudnienia na potrzeby ustalenia powyższych limitów badany będzie na dzień 30 września 2020 r.

Na liście powinien wyświetlić się rachunek bankowy, który wybrałeś do wpłaty subwencji finansowej.

Po wybraniu przycisku „Wróć” zostaniesz przekierowany na poprzedni ekran.

Po wybraniu przycisku „Dalej” zostaniesz przekierowany na kolejny ekran.

## 14 POTWIERDZENIE UMOCOWANIA

Sprawdź czy dane osoby, która wypełnia wniosek są poprawne.

**UWAGA!**

Jeśli któraś z danych uległa zmianie lub jest błędna, niezwłocznie zgłoś to do Banku w celu jej poprawienia zanim wyślesz wniosek do PFR.

Zaznacz odpowiednią opcję. Jeśli jesteś właścicielem firmy lub możesz reprezentować ją jednoosobowo wybierz – reprezentant firmy. W przypadku gdy jesteś wyłącznie osobą upoważnioną do złożenia wniosku, zaznacz

# Wniosek o Subwencję dla MŚP – czynności do wykonania

Osoba składająca wniosek jest uprawniona do samodzielnej reprezentacji firmy  Tak  Nie

Załączane pliki muszą być w formacie PDF. W przypadku załączenia dokumentów wymagających podpisu (np. pełnomocnictwa) upewnij się, że posiadają one podpisy kwalifikowane.

Opis z KRS

Inny dokument uzupełniający

15

## POTWIERDZENIE UMOCOWANIA - REPREZENTANT FIRMY

Jeśli masz umocowanie do jednoosobowego reprezentowania firmy, to zaznacz „TAK”. Zostaniesz poproszony o załączenie wyłącznie odpisu z KRS w celu potwierdzenie swojego umocowania.

Należy załączyć wygenerowany z bazy odpis z KRS.

**PAMIĘTAJ!**

Jeśli masz więcej dokumentów do załączenia wystarczy wybrać przycisk „Dodaj załącznik” i dołącz kolejny dokument. Wszystkie załączone dokumenty muszą być w formacie PDF, a każdy z nich nie może być większy niż 5MB.



Jeśli chcesz przekazać do PFR dodatkowy dokument, to dołącz go tutaj. Pamiętaj tylko, że wszystkie załączone dokumenty muszą być w formacie PDF. Jeśli nie masz żadnego dodatkowego dokumentu do przekazania, to nie uzupełniaj tej sekcji.

Po wybraniu przycisku „Wróć” zostaniesz przekierowany na poprzedni ekran.  
Po wybraniu przycisku „Dalej” zostaniesz przekierowany na kolejny ekran.

# Wniosek o Subwencję dla MŚP – czynności do wykonania

Osoba składająca wniosek jest uprawniona do samodzielnej reprezentacji firmy

Tak  
 Nie

Załączane pliki muszą być w formacie PDF.  
W przypadku załączania dokumentów wymagających podpisu (np. pełnomocnictwa) upewnij się, że posiadają one podpisy kwalifikowane.

Dokument pełnomocnictwa

**Dodaj załącznik**

Załączony dokument potwierdza umocowanie dla

Typ numeru identyfikacyjnego:

Numer identyfikujący tożsamość:

Odpis z KRS

**Dodaj załącznik**

Inny dokument uzupełniający

**Dodaj załącznik**

16

## POTWIERDZENIE UMOCOWANIA – OSOBA UPOWAŻNIONA DO REPREZENTOWANIA FIRMY

Jeśli jesteś osobą upoważnioną do złożenia wniosku, to wybierz „NIE”. Zostaniesz poproszony o załączenie Pełnomocnictwa podpisanego przez reprezentanta/ów firmy oraz odpis z KRS w celu potwierdzenie umocowania tych osób.

Załącz podpisane Pełnomocnictwo zgodne ze wzorem PFR.

### PAMIĘTAJ!

Pełnomocnictwo musi być podpisane przez reprezentanta/ów firmy wyłącznie elektronicznym podpisem kwalifikowanym (profil zaufany nie spełnia kryteriów podpisu kwalifikowanego). Załączony dokument musi być w formacie PDF o wielkości do 5 MB.

Wprowadź Typ numeru identyfikacyjnego i jego Numer identyfikacyjny tożsamość dla osoby umocowanej, która składa wniosek w imieniu Beneficjenta w bankowości internetowej.

### PAMIĘTAJ!

Te dane muszą być takie same jak dane udostępnione w bankowości internetowej (patrz pkt. 13 – dane umocowanego).

Należy załączyć odpis z KRS.

### PAMIĘTAJ!

Jeśli masz więcej dokumentów do załączenia wystarczy wybrać przycisk „Dodaj załącznik” i dołącz kolejny dokument. Wszystkie załączone dokumenty muszą być w formacie PDF, a każdy z nich nie może być większy niż 5MB.

Jeśli chcesz przekazać do PFR dodatkowy dokument, to dołącz go tutaj. Pamiętaj tylko, że wszystkie załączone dokumenty muszą być w formacie PDF. Jeśli nie masz żadnego dodatkowego dokumentu do przekazania, to nie uzupełniaj tej sekcji.





# Wniosek o Subwencję dla MŚP – czynności do wykonania

17

## PODSUMOWANIE – ZGODY I OŚWIADCZENIA

Informacje o firmie Subwencja finansowa Umocowanie Podsumowanie

ZGODY I OŚWIADCZENIA

Przedsiębiorca oświadcza, że nie naruszył, w zakresie prowadzonej działalności gospodarczej, ograniczeń, nakazów i zakazów ustanowionych w związku z wystąpieniem stanu zagrożenia epidemicznego lub stanu epidemii, określonych w przepisach wydanych na podstawie art. 46a i art. 46b pkt 1 - 6 i 8 - 12 ustawy z dnia 5 grudnia 2008 r. o zapobieganiu oraz zwalczaniu zakażeń i chorób zakaźnych u ludzi (Dz. U. z 2020 r., poz. 1845), oraz jest świadomy odpowiedzialności karnej za złożenie fałszywego lub nierzetelnego oświadczenia w powyższym zakresie i, pod rygorem odpowiedzialności karnej, oświadcza, że to oświadczenie jest w całości prawdziwe i rzetelne, a w przypadku, gdyby przed uzyskaniem subwencji finansowej okoliczności wskazane w niniejszym oświadczeniu uległy zmianie, zobowiązuje się do niezwłocznego złożenia oświadczenia korygującego.

Tak  Nie

Osoba działająca w imieniu Przedsiębiorcy potwierdza, że wszystkie przedstawione informacje oraz złożone oświadczenia są zgodne z prawdą i jest świadoma odpowiedzialności karnej za złożenie fałszywych oświadczeń.

Tak  Nie

Należy odznaczyć akceptację poszczególnych oświadczeń.

OŚWIADCZENIA NA POTRZEBY UOKIK

Przedsiębiorca oświadcza, że zgodnie z załącznikiem I do GBER klasyfikuje się jako

Przedsiębiorca oświadcza, że kwota Subwencji limitów kumulacji pomocy publicznej określonej w ramach wsparcia gospodarki w kontekście trwającej

Tak  Nie

Wybierz...

- ✓ Wybierz...
- Mikroprzedsiębiorstwo
- Małe przedsiębiorstwo
- Średnie przedsiębiorstwo
- Inne przedsiębiorstwo

Wybierz z listy rozwijalnej odpowiedni status Beneficjenta.

# Wniosek o Subwencję dla MŚP – czynności do wykonania

## 17 PODSUMOWANIE – ZGODY I OŚWIADCZENIA

OŚWIADCZENIA NA POTRZEBY UOKIK

Przedsiębiorca oświadcza, że zgodnie z załącznikiem I do GBER klasyfikuje się jako

Przedsiębiorca oświadcza, że kwota Subwencji Finansowej, o którą wnioskuje nie doprowadzi do przekroczenia limitów kumulacji pomocy publicznej określonych w „Tymczasowych ramach środków pomocy państwa w celu wsparcia gospodarki w kontekście trwającej epidemii COVID-19” (2020/C 91 I/01).

Tak  Nie

Forma prawna beneficjenta pomocy

Forma prawna beneficjenta pomocy

1.C jednoosobowa spółka jednostki samorządu terytorialnego, w rozumieniu ustawy z dnia 20 grudnia 1996 r. o gospodarce komunalnej

1.D spółka akcyjna albo spółka z ograniczoną odpowiedzialnością, w stosunku do których Skarb Państwa, jednostka samorządu terytorialnego, przedsiębiorstwo państwowe lub jednoosobowa spółka Skarbu Państwa są podmiotami, które posiadają uprawnienia takie jak przedsiębiorcy dominujący w rozumieniu przepisów ustawy o ochronie konkurencji i konsumentów

1.E jednostka sektora finansów publicznych w rozumieniu przepisów ustawy o finansach publicznych

2. beneficjent pomocy nie należący do kategorii określonych kodem od 1.A do 1.E

GMINA / DZIELNICA SIEDZIBY FIRMY

Województwo

Powiat

Gmina / Dzielnica

Aby przejść dalej należy odznaczyć akceptację oświadczenia.

Wybierz z listy rozwijalnej odpowiednią formę prawną Beneficjenta.

Należy uzupełnić pola wybierając z listy rozwijalnej dane dotyczące siedziby firmy.

GMINA / DZIELNICA SIEDZIBY FIRMY

Województwo

Powiat

Gmina / Dzielnica

Wróć

Po wybraniu przycisku „Wróć” zostaniesz przekierowany na poprzedni ekran.  
Po wybraniu przycisku „Dalej” zostaniesz przekierowany na kolejny ekran.

# Wniosek o Subwencję dla MŚP – czynności do wykonania

18

## PODSUMOWANIE – AKCEPTACJA WNIOSKU I WZORU UMOWY SUBWENCJI FINANSOWEJ

Sprawdź czy wszystkie dane są poprawne.  
**UWAGA!**

Jeśli któraś z danych uległa zmianie lub jest błędna, niezwłocznie zgłoś to do Banku w celu jej poprawienia zanim wyślesz wniosek do PFR.

Po akceptacji zgód i oświadczeń istnieje możliwość pobrania projektu umowy subwencji finansowej PFR (umowa jeszcze nie jest podpisana).

Przedsiębiorca ma możliwość zapoznania się z warunkami umowy - z prawami i obowiązkami wynikającymi z jej zawarcia oraz sprawdzenia poprawności swoich danych.

Aby wysłać wniosek o tarczę należy wybrać przycisk „Wyślij wniosek”.



Po wybraniu przycisku „Wróć” zostaniesz przekierowany na poprzedni ekran.

# Wniosek o Subwencję dla MŚP – czynności do wykonania

## 19 PODSUMOWANIE

Po wybraniu przycisku „Wyślij wniosek” przyjdzie na nr telefonu podany przez Przedsiębiorcę do kontaktu z Bankiem lub wskazany przez osobę upoważnioną we Wniosku kod sms, który należy wprowadzić do wniosku celem jego zatwierdzenia.



SMS

- Aby zatwierdzić wniosek należy wprowadzić 8-cyfrowy kod.

Wprowadzenie kodu sms jest równoznaczne z podpisaniem Umowy Subwencji Finansowej.

**UWAGA!**

Brak wprowadzenia kodu sms w celu zatwierdzenia wniosku i umowy skutkuje nie wysłaniem wniosku do PFR i tym samym nie otrzymanie subwencji finansowej.

- Aby wygenerować ponownie kod do zatwierdzenia wniosku należy wybrać przycisk „Wyślij sms ponownie”.

- Po wprowadzeniu 8-cyfrowego kodu należy wybrać przycisk „Wyślij wniosek”.

## 20 POTWIERDZENIE ZŁOŻENIA WNIOSKU O SUBWENCJĘ FINANSOWĄ

- Po wysłaniu wniosku pojawi się informacja z numerem identyfikującym wniosek.



## Sprawdzenie statusu wniosku

Aby sprawdzić status wniosku po jego wysłaniu należy wrócić do zakładki „Wniosek Tarcza 2”, a następnie wybrać przycisk „Sprawdź status wniosku”.  
Z listy rozwijalnej wybierz numer wniosku, którego status chcesz sprawdzić.

W polu „Status” jest podana informacja o aktualnym statusie wniosku. Status „Wprowadzony” oznacza, że wniosek został złożony i oczekują na decyzję PFR.

Istnieje możliwość pobrania Umowy Subwencji Finansowej, która została już przez Przedsiębiorcę podpisana przy użyciu kodu sms i wysłaniu wniosku. Dodatkowo umowa o subwencję finansową jest opatrzona pieczęcią Banku.



## Sprawdzenie statusu wniosku

Wnioski firmowe

Tarcza Finansowa PFR 2.0 dla Mikrofirm i MŚP:  wniosek nr:

Szczegóły wniosku

Numer wniosku:

Status: Odrzucony po scoringu

Informacja dodatkowa: Firma na koniec 2019 roku, nie mieściła się w definicji mikroprzedsiębiorstwa, ponieważ liczba pracowników na koniec 2019r. wynosi 96.

Imię i nazwisko osoby wysyłającej wniosek: Katarzyna Kolorowa

Przyznana kwota subwencji: 00,00 PLN

Dokumenty do pobrania

[Umowa Subwencji Finansowej.pdf](#)

[Decyzja PFR.pdf](#)

W przypadku wniosków odrzuconych w polu „Status” jest podany aktualny status wniosku, a w polu „Informacja dodatkowa” - powód odrzucenia wniosku.

Umowa będzie dostępna przez cały okres trwania Programu, do czasu spłaty przez Przedsiębiorcę nieumorzonej kwoty subwencji.

W przypadku, gdy Przedsiębiorca otrzyma decyzję negatywną, wówczas status wniosku ulegnie zmianie na „Odrzucony po scoringu” lub „Odrzucony przed scoringiem”. W tym miejscu będzie możliwość pobrania Decyzji PFR, w której będzie wskazana przyczyna odrzucenia wniosku.



## Sprawdzenie statusu wniosku

**Wnioski firmowe**

Tarcza Finansowa PFR 2.0 dla Mikrofirm i MŚP: NIP firmy:      wniosek nr:      ▼

Szczegóły wniosku

Numer wniosku:

Status: Przyznany ←

Imię i nazwisko osoby wysyłającej wniosek: Katarzyna Kolorowa

Przyznana kwota subwencji: 140 000,00 PLN

Dokumenty do pobrania

[Umowa Subwencji Finansowej.pdf](#) ←

[Decyzja PFR.pdf](#) ←

• W przypadku wniosków z pozytywną decyzją w polu „Status” jest podany aktualny status wniosku „Przyznany”.

• Umowa będzie dostępna przez cały okres trwania Programu, do czasu spłaty przez Przedsiębiorcę nieumorzonej kwoty subwencji.

• W przypadku, gdy Przedsiębiorca otrzyma decyzję pozytywną, wówczas status wniosku ulegnie zmianie na „Przyznany” i będzie możliwość pobrania Decyzji PFR.



## Sprawdzenie statusu wniosku

Wnioski firmowe

Tarcza Finansowa PFR 2.0 dla Mikrofirm i MŚP:

Szczegóły wniosku

Numer wniosku:

Status: **Przyznany, ale zmieniony**

Informacja dodatkowa: Zweryfikowany przez PFR spadek obrotów użyty do wyliczenia kwoty subwencji = %s. | Zweryfikowany przez PFR obrót w 2019r. użyty do wyliczenia kwoty subwencji = %s.

Imię i nazwisko osoby wysyłającej wniosek: Katarzyna Kolorowa

Przyznana kwota subwencji: 1 500 000,00 PLN

Dokumenty do pobrania

Umowa Subwencji Finansowej.pdf

Decyzja PFR.pdf

W przypadku wniosków z częściowo pozytywną decyzją w polu „Status” jest podany aktualny status wniosku, a w polu „Informacja dodatkowa” - powód zmiany kwoty subwencji.

Umowa będzie dostępna przez cały okres trwania Programu, do czasu spłaty przez Przedsiębiorcę nieumorzonej kwoty subwencji.

W przypadku, gdy Przedsiębiorca otrzyma decyzję częściowo pozytywną, wówczas status wniosku ulegnie zmianie na „Przyznany, ale zmieniony”. W tym miejscu będzie możliwość pobrania Decyzji PFR, w której zostanie wskazana przyczyna zmiany wnioskowanej kwoty subwencji.